








# Bastle einen Guckkasten

Male die Bilder aus, schneide sie aus und schmücke  
damit die Innenseite eines Schuhkartons.  
Schneide ein Guckloch in die Vorderseite und steche  
einige Löcher in den Deckel.  
Deckel drauflegen und fertig ist das Sehvergnügen!





# Bastle einen Guckkasten

